

## المؤشرات الأسبوعية الأسبوع الممتد من 01 إلى 07 غشت 2019

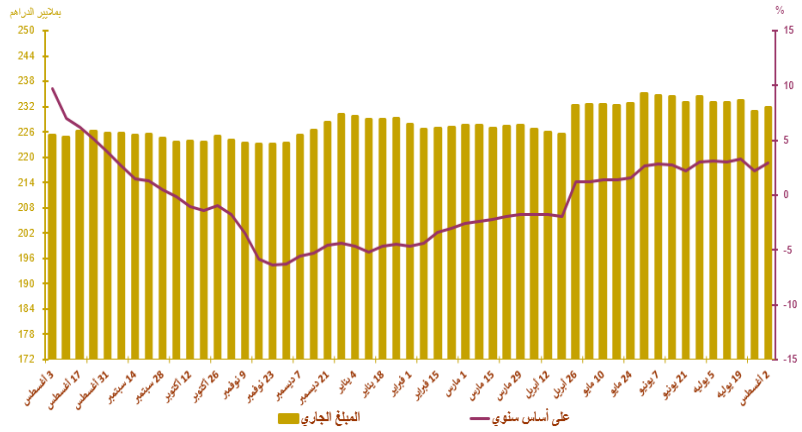
### صافي الاحتياطيات الدولية

التطور بملايير الدراهم و بعدد أشهر الواردات من السلع والخدمات

Δ%				المبلغ الجاري في * 19/08/02
19/07/31	19/07/26	18/12/31	18/08/03	
0%	0,4%	0,5%	2,9%	231,8

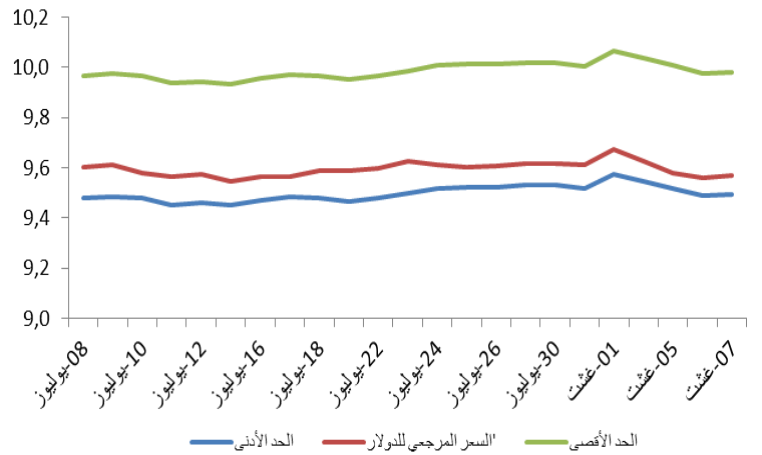
\*بملايير الدراهم

يونيو 2019	ماي 2019	أبريل 2019	يونيو 2018	صافي الاحتياطيات الدولية
5 أشهر ويومان	5 أشهر ويومان	5 أشهر و 3 أيام	5 أشهر و 10 أيام	صافي الاحتياطيات الدولية ممثلة بعدد أشهر واردات السلع والخدمات



### أسعار الصرف

19/08/07	19/08/06	19/08/05	19/08/02	19/08/01	19/07/31	
						السعر المرجعي
10,7070	10,7090	10,7030	10,6830	10,6690	10,7140	الأورو
9,5705	9,5613	9,5781	9,6236	9,6723	9,6123	الدولار الأمريكي
						عملية المزايدة
						طبيعة العملية
-	-	-	-	-	-	العملة
-	-	-	-	-	-	المبلغ*
-	-	-	-	-	-	السعر (درهم / \$) المتوسط

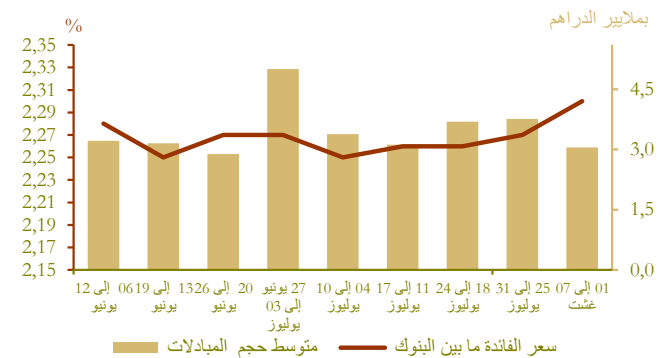


### السوق القائمة ما بين البنوك

سعر الفائدة وحجم المبادلات

الأسبوع المنتهي في 19/08/01 و 19/08/07	الأسبوع المنتهي في 19/07/25 و 19/07/31	
2,30	2,27	سعر الفائدة ما بين البنوك
3 048,20	3 758,67	متوسط حجم المبادلات*

\*بملايين الدراهم

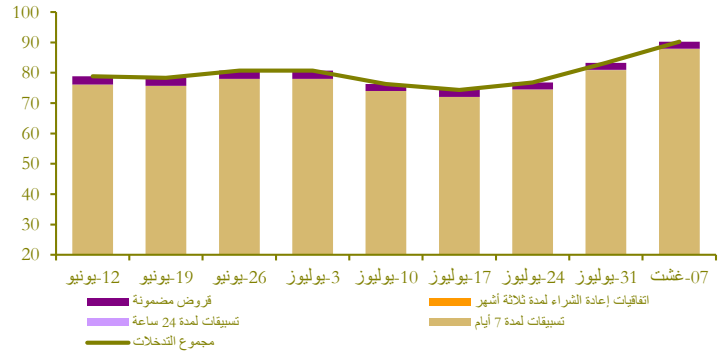


## السوق النقدية

### تدخلات بنك المغرب\*

الأسبوع المبتدئ في 19/08/01 و المنتهي في 19/08/07 (*)	الأسبوع المبتدئ في 19/07/25 و المنتهي في 19/07/31 (*)	
90 254	83 301	تدخلات بنك المغرب
90 240	83 210	تسهيلات بمبادرة من بنك المغرب
87 940	80 910	- تسهيلات لمدة 7 أيام
-	-	- عمليات سحب السيولة لمدة 7 أيام
-	-	- عمليات السوق المفتوحة
-	-	- مبادلات الصرف
-	-	- اتفاقيات إعادة الشراء (3 أشهر)
2 300	2 300	قروض مضمونة -
100	640	تسهيلات بمبادرة من البنوك
100	640	- تسهيلات لمدة 24 ساعة
-	-	- تسهيلة الإيداع لمدة 24 ساعة

بملايير الدراهم



نتائج التسهيلات لمدة 7 أيام بناء على طلب العروض 19/08/07\*

88 140	المبلغ المكتتب
--------	----------------

\* بملايين الدراهم

## سوق الأذونات بالمزايدة

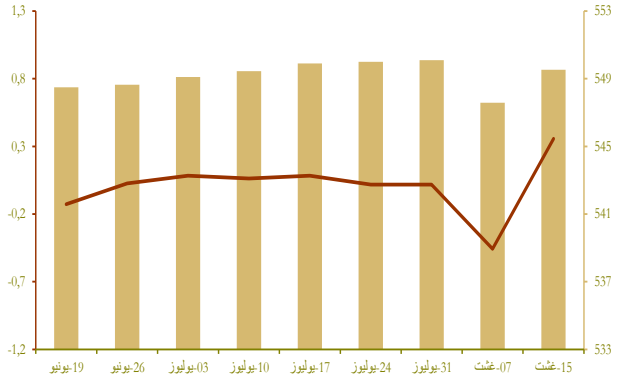
### المبلغ الجاري لأذونات الخزينة

الأذونات بالمزايدة ليوم 7 غشت		التسديدات* من 8 إلى 15 غشت	الأجل
سعر الفائدة	الاكتتابات*		
			13 أسبوعا
			26 أسبوعا
2,32	800		52 أسبوعا
2,38	1 150		سنتان
			5 سنوات
			10 سنوات
			15 سنة
			20 سنة
			30 سنة
	1 950		المجموع

\* بملايين الدراهم

التغيرات الأسبوعية (%)

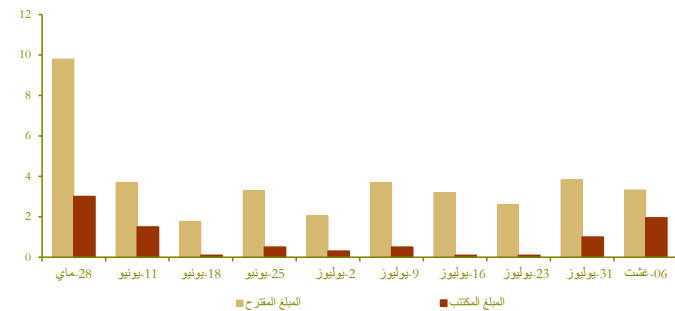
المبلغ الجاري بملايير الدراهم



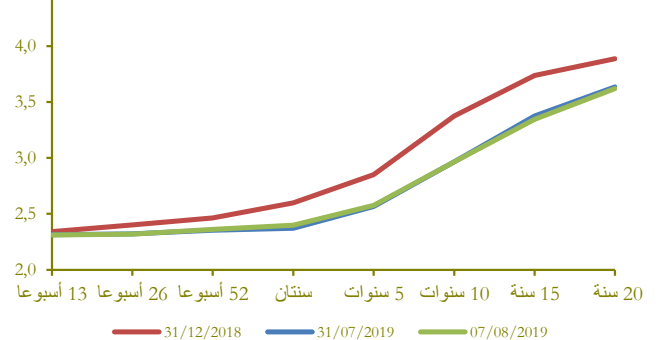
### نتائج عمليات المزايدة

### منحنى أسعار الفائدة في السوق الثانوية

بملايير الدراهم

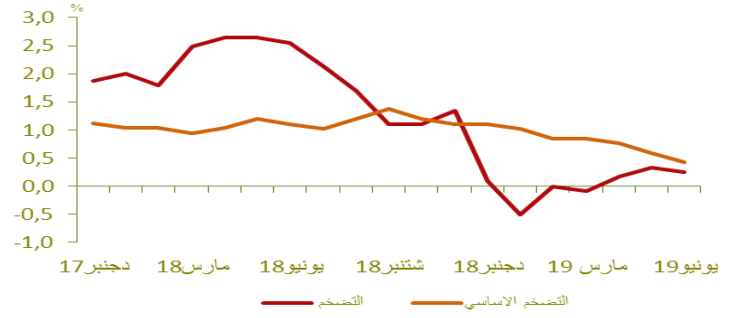


4,5



## التضخم

### تطور التضخم على أساس سنوي (%)

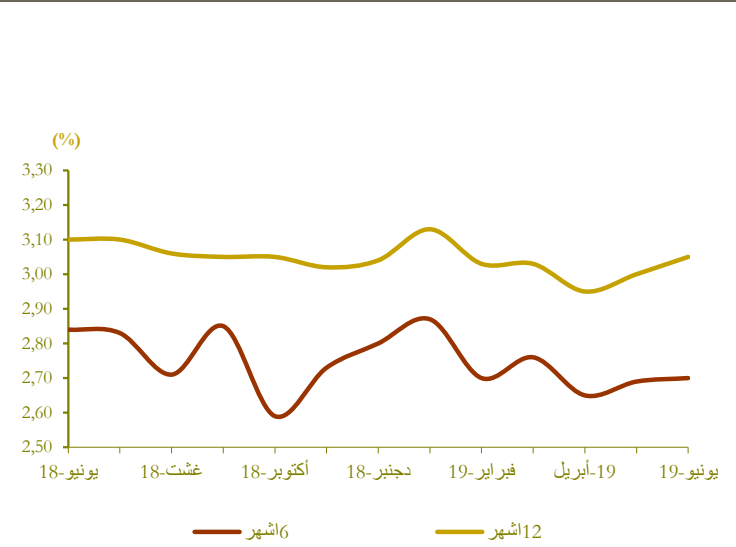


Δ (%)			
يونيو 19 / يونيو 18	ماي 19 / ماي 18	يونيو 19 / ماي 19	
0,2	0,3	0,2	مؤشر أسعار المستهلك*
0,4	0,6	0,2	مؤشر التضخم الأساسي**

المصدر: (\*) المندوبية السامية للتخطيط.  
(\*\*) بنك المغرب.

## أسعار الفائدة

### أسعار الفائدة الدائنة



التاريخ	النصف الثاني من 2019	النصف الأول من 2019	النصف الثاني من 2018	أسعار الفائدة الدائنة (%)
	1,83	1,94	1,88	الحسابات على الدفاتر (سعر الفائدة الأدنى)

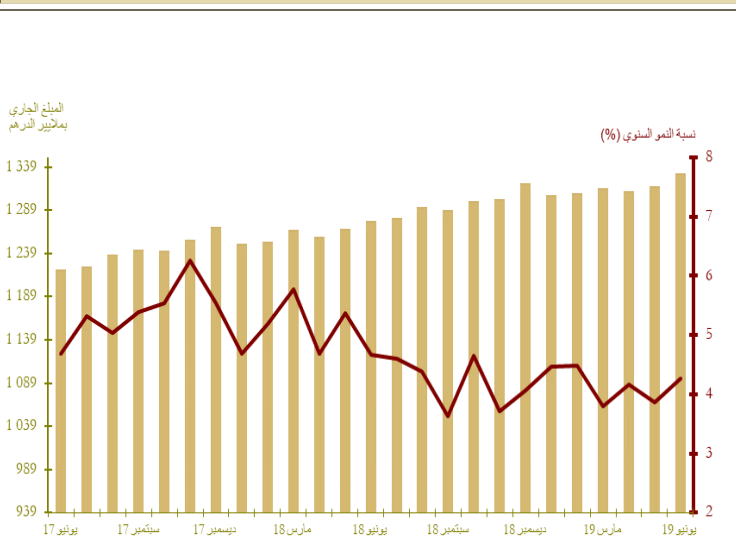
التاريخ	يونيو 19	ماي 19	أبريل 19	أسعار الفائدة الدائنة (%)
	2,70	2,69	2,65	ودائع ستة أشهر
	3,05	3,00	2,95	ودائع اثنا عشر شهرا

التاريخ	فصل 1- 19	فصل 4- 18	فصل 3- 18	أسعار الفائدة المدينة (%)
	4,89	5,06	5,35	المجموع
	5,60	5,68	5,79	قروض للأفراد
	4,70	4,90	4,85	قروض الإسكان
	6,41	6,45	6,32	قروض الاستهلاك
	4,68	4,90	5,18	قروض الشركات
				حسب الهدف الاقتصادي
	4,54	4,82	5,15	تسهيلات الخزينة
	4,67	4,82	4,90	قروض التجهيز
	5,61	6,14	5,85	قروض العقار
				حسب حجم الشركة
	5,57	5,90	5,93	الشركات الصغيرة جدا والصغيرة والمتوسطة
	4,42	4,57	4,67	الشركات كبيرة

المصدر: البيانات الواردة في البحث الفصلي الذي ينجزه بنك المغرب لدى النظام البنكي

## مجمعات النقد والتوظيفات السائلة

### تطور المجموع 3م



Δ (%)		المبلغ الجاري* في نهاية يونيو 2019	
يونيو 19 / يونيو 18	يونيو 19 / ماي 19		
7,7	0,4	241,4	العملة الائتمانية
3,6	2,6	627,1	العملة الكتابية
4,7	2,0	868,5	1م
3,6	0,3	162,4	التوظيفات تحت الطلب (1م-2م)
4,5	1,7	1 030,9	2م
3,4	-0,9	300,4	أصول نقدية أخرى (2م-3م)
4,3	1,1	1 331,3	3م (الكتلة النقدية)
6,5	0,0	720,3	مجموع التوظيفات السائلة
3,2	-0,0	234,9	صافي الاحتياطات الدولية
-4,8	-28,7	19,3	صافي الأصول الأجنبية لمؤسسات الإيداع الأخرى
10,3	1,1	201,2	الديون الصافية على الحكومة المركزية
4,9	2,2	1 055,4	القروض المقدمة للاقتصاد

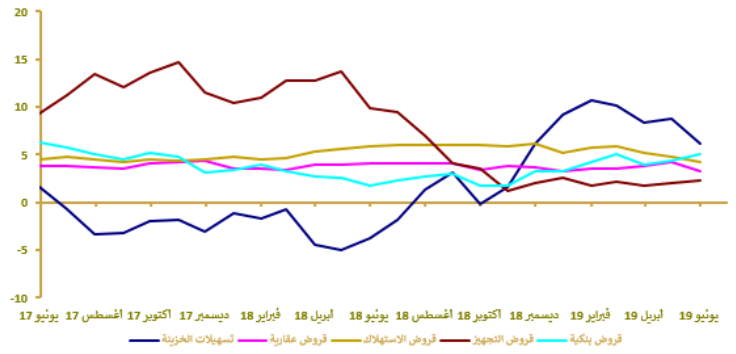
\*بملايير الدرهم

توزيع القرض البنكي حسب الغرض الاقتصادي

تطور القرض البنكي حسب الغرض الاقتصادي (على أساس سنوي بالنسبة المئوية)

Δ (%)		المبلغ الجاري* في نهاية يونيو 2019	
يونيو 19 يونيو 18	ماي 19		
6,1	5,8	186,5	تسهيلات الخزينة
3,3	0,0	273,4	قرروض العقار
4,2	0,1	55,4	قرروض الاستهلاك
2,3	0,7	176,9	قرروض التجهيز
11,2	16,0	140,5	ديون مختلفة على الزبناء
5,7	0,0	67,7	ديون معلقة الأداء
<b>5,1</b>	<b>3,5</b>	<b>900,4</b>	<b>القرض البنكي</b>
<b>3,6</b>	<b>1,5</b>	<b>769,1</b>	<b>القرروض للقطاع الغير مالي</b>

\*بملايين الدراهم



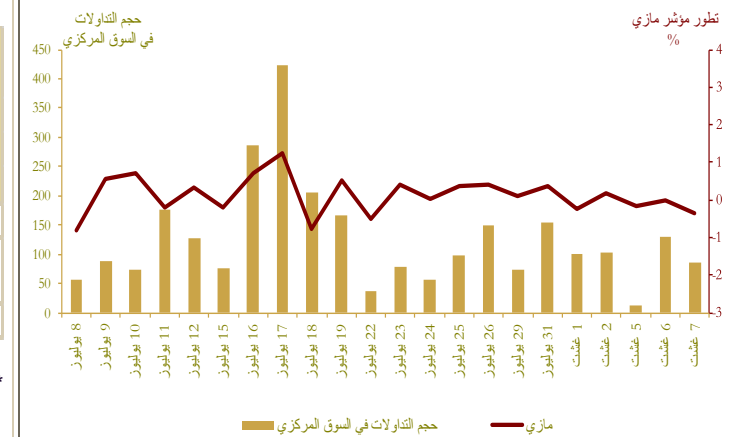
مؤشرات بورصة القيم

تطور مؤشر مازي وحجم التداولات

Δ (%)			الأسبوع المنتهي في		مؤشر مازي
			2019/08/01 و في المنتهي	2019/07/25 و في المنتهي	
2019/08/07	2019/08/07	2019/08/07	2019/08/07	2019/07/31	11616,49
2018/12/31	2019/07/05	2019/07/31	459,33	119,91	الحجم* المتوسط للتداولات الأسبوع
1,62	2,73	-0,59	592738,84	596062,38	الرسلة*
1,82	2,73	-0,56			

\*بملايين الدراهم

المصدر: بورصة الدار البيضاء



المالية العمومية

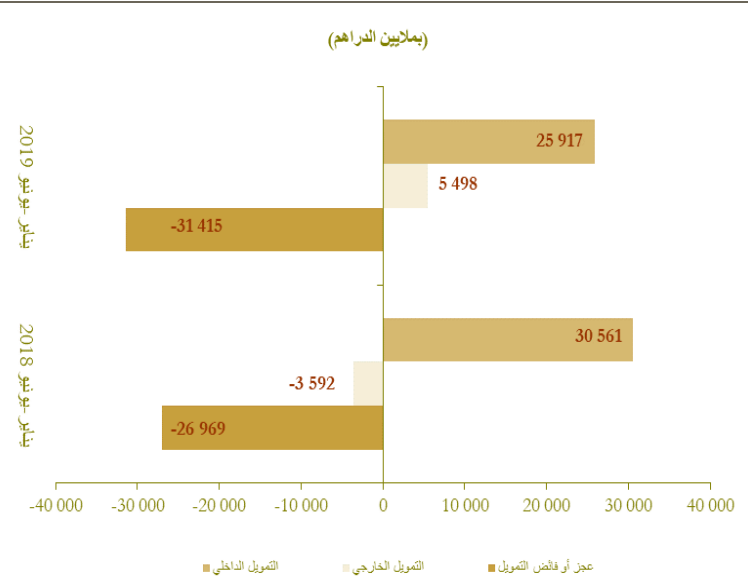
وضعية الخزينة\*

Δ (%)	يناير- يونيو 2019	يناير- يونيو 2018	
4,1	131 815	126 596	المداخيل العادية**
2,4	121 502	118 599	منها الموارد الجبائية
3,2	159 281	154 417	التنفقات الإجمالية
3,5	151 345	146 195	التنفقات الإجمالية (دون احتساب المقاصة)
-3,5	7 936	8 222	المقاصة
4,1	118 828	114 144	التنفقات العادية (دون احتساب المقاصة)
2,3	54 488	53 268	الأجور
7,4	34 392	32 015	السلع والخدمات الأخرى
8,7	17 307	15 918	فوائد الدين
-2,3	12 641	12 943	التحويلات للجماعات الترابية
	5 051	4 230	الرصيد العادي
1,5	32 517	32 051	نققات الاستثمار
	7 549	6 758	رصيد الحسابات الخاصة للخزينة
	-19 917	-21 063	فائض (+) أو عجز (-) الميزانية
	-2 610	-5 146	الرصيد الأولي***
	-11 497	-5 906	تغير النفقات قيد الأداء
	-31 415	-26 969	عجز أو فائض التمويل
	5 498	-3 592	التمويل الخارجي
	25 917	30 561	التمويل الداخلي
	3 349	0	منها الخوصصة

\* بملايين الدراهم

\*\* مع احتساب الضريبة على القيمة المضافة للجماعات الترابية ودون احتساب موارد الخوصصة  
\*\*\* يمثل رصيد الميزانية دون احتساب تكاليف فوائد الدين  
المصدر: وزارة الاقتصاد والمالية.

تمويل الخزينة\*

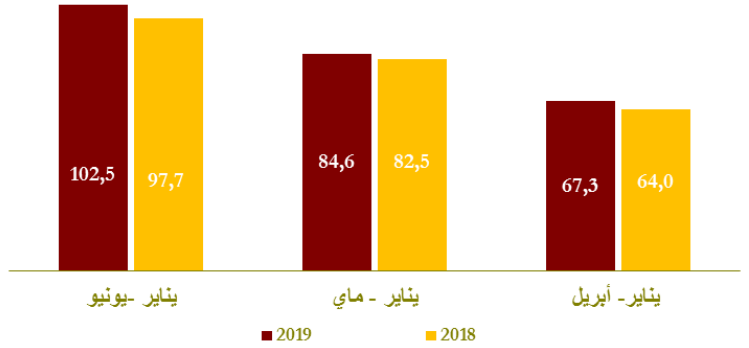


## الحسابات الخارجية

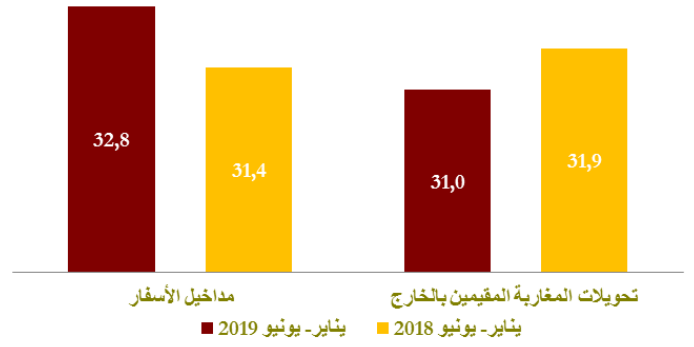
Δ (%)	المبالغ ( بملايين الدراهم)		
	يونيو - يناير 2019*	يناير - يونيو 2018	
3,1	148 103,0	143 697,0	الصادرات الإجمالية
1,7	40 409,0	39 730,0	صادرات قطاع السيارات
1,1	25 289,0	25 020,0	صادرات الفوسفاط ومشتقاته
3,8	250 563,0	241 393,0	الواردات الإجمالية
-0,7	38 424,0	38 690,0	واردات المواد الطاقية
9,9	65 362,0	59 459,0	مواد التجهيز
3,2	56 166,0	54 432,0	السلع الاستهلاكية
4,9	102 460,0	97 696,0	العجز التجاري الإجمالي
	59,1	59,5	نسبة تغطية الصادرات للواردات (%)
4,2	32 764,0	31 442,0	مداخليل الأسفار
-2,8	30 960,0	31 856,0	تحويلات المغاربة المقيمين بالخارج
-19,6	8 285,0	10 309,0	تدفقات الاستثمارات الأجنبية المباشرة الصافية

\* أرقام مؤقتة.  
المصدر: مكتب الصرف.

### تطور العجز التجاري (بملايين الدراهم)



### تطور مداخليل الأسفار وتحويلات المغاربة المقيمين بالخارج (بملايين الدراهم)



## الحسابات الوطنية

### تطور الناتج الداخلي الإجمالي على أساس سنوي

Δ (%)	بملايين الدراهم		
	ف19-18	ف18-17	
2,8	246,3	239,6	الناتج الداخلي الإجمالي بالأسعار الثابتة
-3,2	30,7	31,8	القيمة المضافة للقطاع الفلاحي
3,8	183,7	177,0	القيمة المضافة للقطاع غير الفلاحي
3,5	284,5	274,8	الناتج الداخلي الإجمالي بالأسعار الجارية

المصدر: المندوبية السامية للتخطيط.

